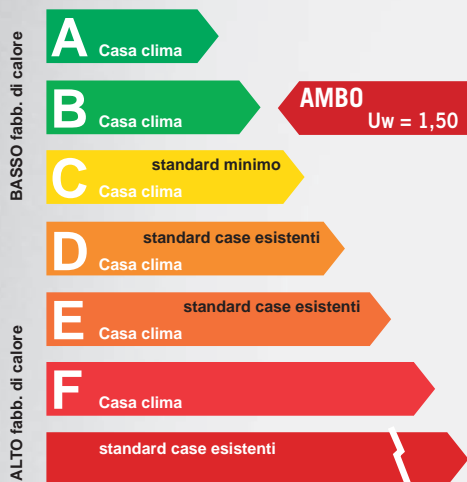


RIGO
SERRAMENTI

AMBO

AMBO



CARATTERISTICHE

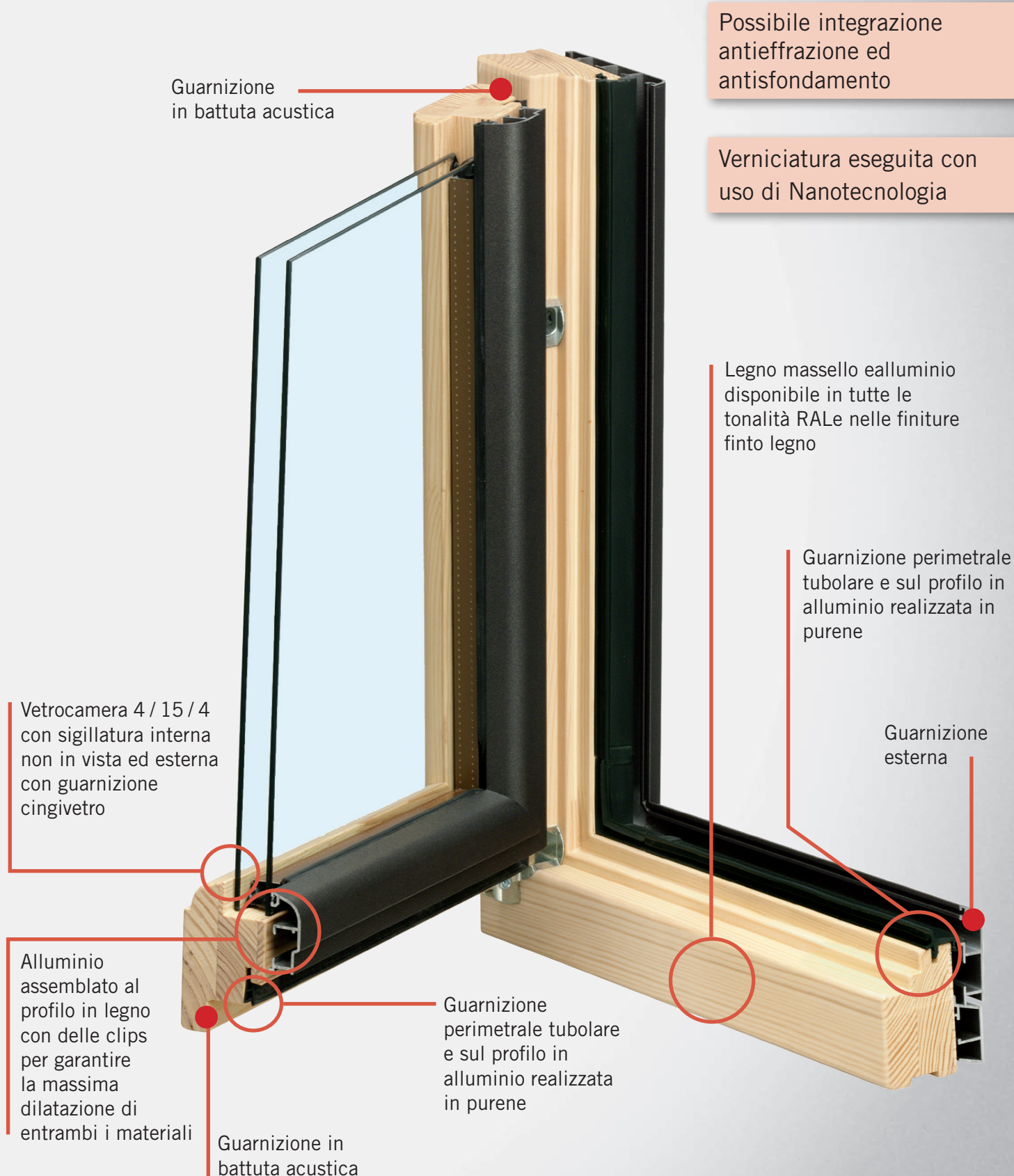
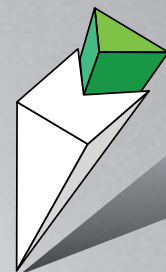
- Infisso in legno massello
- Apertura Anta/Ribalta di serie
- Sezione da mm. 68 con linee leggermente arrotondate
- Guarnizione perimetrale tubolare in purene
- Vetro installato tramite guarnizione cingivetro esterna e sigillatura non in vista interna
- Alluminio giuntato al legno tramite clips per assicurare la massima dilatazione tra i due materiali diversi
- Ciclo di verniciatura garantito Classe 3
- Prestazione $U_w = 1,50 \text{ W / m}^2 \text{ K}$
- Abbattimento acustico fino a 31 db



ESCLUSIVO INCASTRO CARDEA

- Nuovo profilo estetico
- Maggiore solidità nei punti di assemblaggio e maggiore stabilità nelle finestre di grandi dimensioni
- Un sistema di vasi comunicanti porta la vernice nei punti di assemblaggio, consentendo una verniciatura integrale del serramento anche nelle parti non in vista.

Se cercate il calore del legno ma la solidità dell'alluminio, se volete avere dentro casa una finestra dal sapore avvolgente ma fuori un profilo che sappia integrarsi con le più moderne proposte costruttive **Ambo** è quello che fa per voi.





RIGO Serramenti Srl: Via Molino, 62 - 30020 Marcon (VE) - Tel. 041 595.68.68 - Fax 041 595.29.36
Show room: Via G. Verdi, 34/b - 30171 Mestre (VE) - Tel. 041 98.39.29
www.rigoserramenti.it - info@rigoserramenti.it