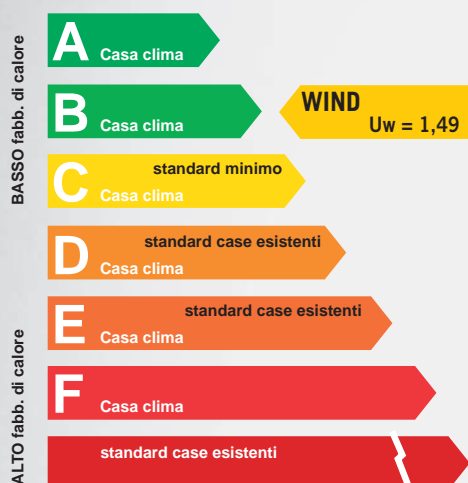


RIGO
SERRAMENTI

WIND

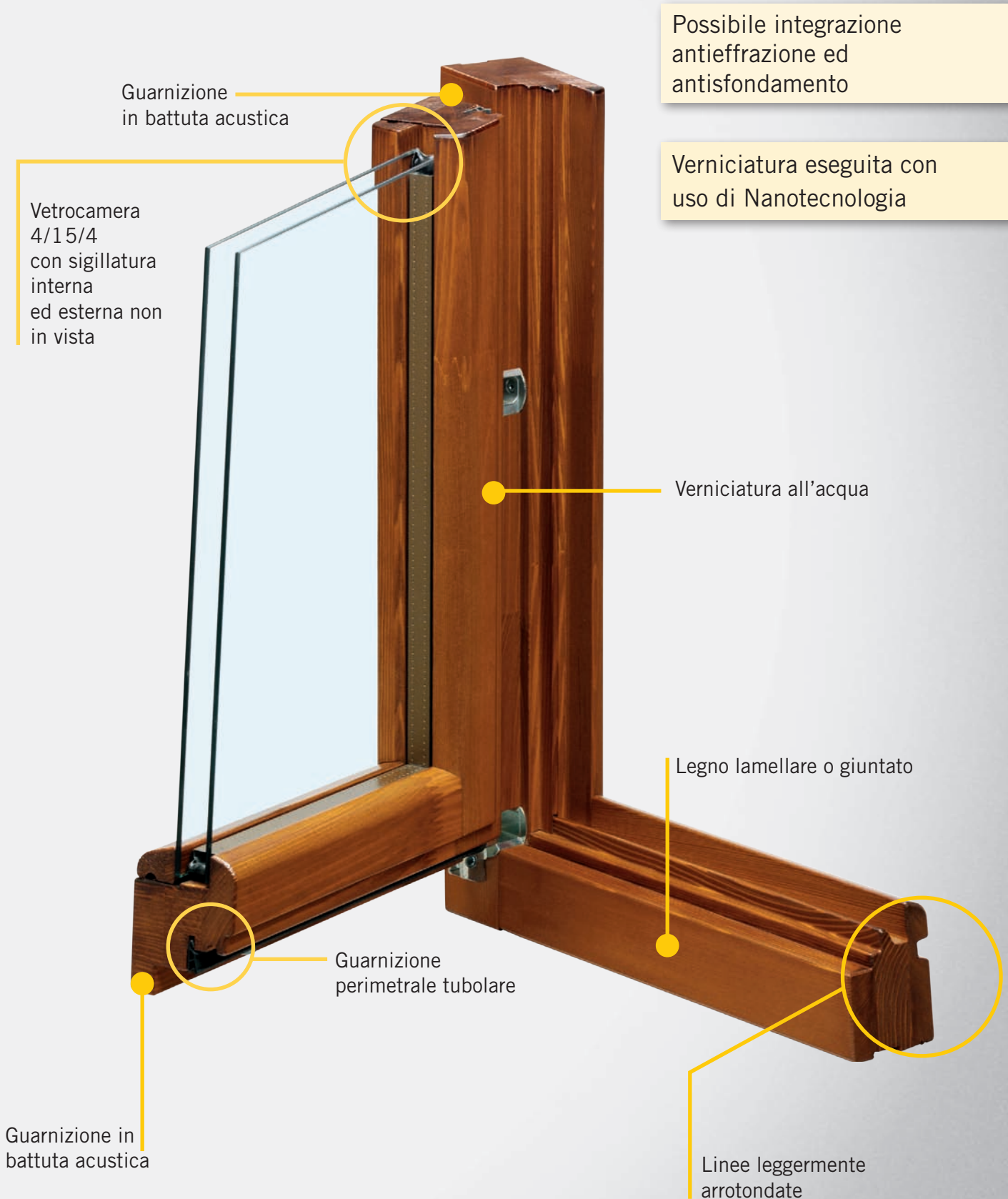
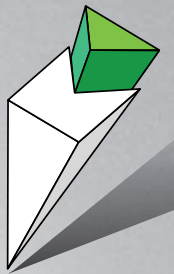
WIND



CARATTERISTICHE

- Infisso in legno lamellare o giuntato
- Apertura Anta/Ribalta di serie
- Sezione da mm. 68 con linee leggermente arrotondate
- Incastro angolare a birone o meccanico
- Guarnizione perimetrale tubolare
- Vetro installato senza guarnizioni ma con sigillatura interna ed esterna non in vista
- Gocciolatoio in legno
- Ciclo di verniciatura garantito Classe 3
- Prestazione $U_w = 1,49 \text{ W / m}^2 \text{ K}$
- Abbattimento acustico fino a 41 db

Spazio alle linee semplici associate ad una tecnologia che permetta di avere un serramento in grado di soddisfare le più elevate esigenze di tenuta ed estetica. **Wind** può essere la finestra classica ma anche il serramento in grado di accostarsi alle richieste più moderne, quando i percorsi arredativi cercano il minimalismo.



Guarnizione
in battuta acustica

Vetrocamera
4/15/4
con sigillatura
interna
ed esterna non
in vista

Possibile integrazione
antieffrazione ed
antisfondamento

Verniciatura eseguita con
uso di Nanotecnologia

Verniciatura all'acqua

Legno lamellare o giuntato

Guarnizione
perimetrale tubolare

Guarnizione in
battuta acustica

Linee leggermente
arrotondate



RIGO Serramenti Srl: Via Molino, 62 - 30020 Marcon (VE) - Tel. 041 595.68.68 - Fax 041 595.29.36
Show room: Via G. Verdi, 34/b - 30171 Mestre (VE) - Tel. 041 98.39.29
www.rigoserramenti.it - info@rigoserramenti.it